

# KĀ ES VARU PAMANĪT MASTĪTU?

## IZMAIŅAS UZVEDĪBĀ

### RĀDĪTĀJS



- ⊖ AKTIVITĀTE
- ⊖ GREMOŠANA
- ⊕ ⊖ GULĒŠANAS REIZES

## IZMAIŅAS PIENĀ

### RĀDĪTĀJS

- ⊕ ELEKTROVADĪTSPĒJA
- ⊕ SOMATISKO ŠŪNU SKAITS
- ⊕ TEMPERATŪRA
- ⊕ LAKTĀTA-DEHIDROGENĀZE
- ⊖ LAKTOZE
- ⊖ PRODUKTIVĪTĀTE PARAMETRS

KRĀSA



VIDĒJĀS IZMAKSAS UZ KATRU KLĪNISKO GADĪJUMU IR

**300€**

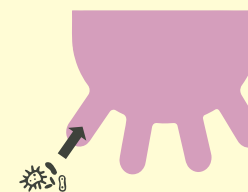
## NOSAKI INFEKCIJAS AVOTU!



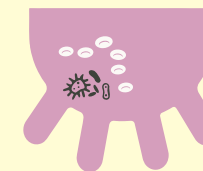
*Staphylococcus aureus*  
*Streptococcus agalactiae*  
*Escherichia coli*  
un daudzi citi

## KĀ RODAS INFEKCIJA

1. BAKTĒRIJAS IEKLŪST CAUR PUPA KANĀLU...



2. BALTIE ASINŠĶERMENĪŠI DODAS PALĪGĀ



3. UN VEIDO MASTĪTU, IEKAISUMU TĒSMENS AUDOS





SUBKLĪNISKAIS MASTĪTS

(BEZ REDZAMIEM SIMPTOMIEM)



KLĪNISKAIS MASTĪTS



Šis projekts ir saņēmis finansējumu no Eiropas Savienības Apvārsnis 2020 pētījumu un inovāciju programmas saskaņā ar dotācijas nolikumu Nr 696367.

Iekļautā informācija atspoguļo tikai projekta autoru skatījumu un Komisija nav atbildīga par rezultātu tālāku izmantošanu.

