

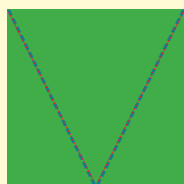

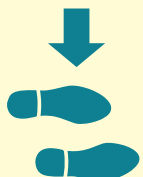
MANAGEMENTUL PĂȘUNII - DE CE SE MĂSOARĂ IARBA?

MAI MULTE INFORMAȚII PRIVIND CREȘTEREA IERBII



CUM SĂ MĂSORI?

- Trebuie să mergeți în formă de "V" sau "W" pentru o probă bună
- Cel puțin 30 de măsurători per pășune
- Înălțimea medie a ierbii este observată pe platformă
- Se măsoară în KU / SU / Ha




BENEFICII

- Iarba este cel mai ieftin furaj disponibil
- Măsurarea obiectivă și predicția creșterii ierbii
- Economisește timp
- Reduce intensitatea muncii
- Prezentare generală a pășunii
- Prezentare a calității și a stocului de furaj
- Instrument pentru planificarea managementului pășunii
- Ajutor pentru senzorii proprii

Acest proiect a primit finanțare din programul de cercetare și inovare al Uniunii Europene Orizont 2020 în baza acordului de finanțare nr. 696367.

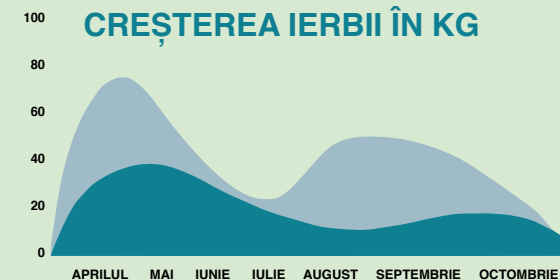
Informațiile conținute reflectă numai punctul de vedere al autorului, iar Comisia nu este responsabilă de utilizarea acestora.



INFORMAȚII DESPRE PĂȘUNE

SUPRAFAȚA DE PĂȘUNE	840.373 km ²
NUMĂR TOTAL DE VACI	89.152.170
VACI PE KM ²	106
VACI PE Ha	1,06
IARBĂ INGERATĂ / VACĂ / ZI	40 kg

CREȘTEREA IERBII ÎN KG



CREȘTEREA IERBII

1. În medie cu 25-100 kg su / zi
2. Pășunea se dezvoltă datorită ierbii
3. Creșterea ierbii nu este constantă pe toată durata anului
4. Începe să crească când pământul are cel puțin 8°C

