



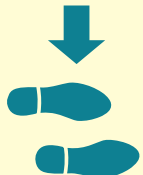
GESTIÓN DEL PASTO: ¿POR QUÉ MEDIRLO?

MÁS INFORMACIÓN SOBRE EL CRECIMIENTO DEL PASTO




¿CÓMO MEDIR?

- Es necesario caminar en forma de "V" o "W" para tomar una buena muestra.
- Por lo menos, se deben realizar 30 mediciones por area
- Se debe mantener en el indicador la altura media de la hierba
- Las medidas se indican en KG / DM / HA



BENEFICIOS

- El pasto es el forraje más barato disponible
- La medición es objetiva y se puede predecir su crecimiento
- Ahorra tiempo
- Reduce la carga de trabajo
- Permite una visión general de todos sus pastos
- Información sobre la calidad y cantidad de su forraje
- Herramienta para la planificación y gestión del pienso
- Los sensores apoyan en la decisión a sus propios ojos



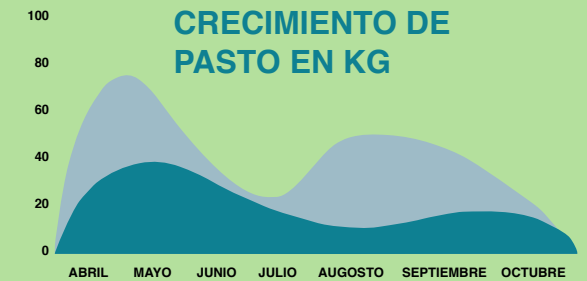
Este proyecto está financiado por el Programa Europeo Horizonte 2020 para investigación e innovación, en virtud del acuerdo N° 696367.

La información contenida refleja únicamente la opinión del autor y la Comisión no se hace responsable del uso que se pueda hacer de ella.



HECHOS SOBRE EL PASTO

SUPERFICIE DEDICADA A FORRAJE	840.373 km ²
Nº TOTAL DE VACAS	89.152.170
VACAS por KM ²	106
VACAS por Ha	1,06
HIERBA INGERIDA / VACA / DÍA	40 kg



CRECIMIENTO DEL PASTO

1. Promedio 25-100 kg / dm por día
2. La hierba crece entre más hierba
3. El crecimiento no es constante a lo largo del año
4. Comienza a crecer cuando el suelo por lo menos a 8°C

